

# Тема: Мой город родной – моя история живая

**Цель:** формирование гражданственности и патриотизма, национального самосознания. Способствовать формированию представлений об истории родного края, как неотъемлемой части истории народа, чувства гордости за свой край.

**Задачи:**

- расширить кругозор учащихся, наблюдательность;
- повысить интерес к истории города Могилев;
- активизировать познавательную деятельность учащихся и повышать интерес к истории и краеведению.
- воспитание уважения к истории города
- прививать учащимся любовь к малой Родине.
- воспитывать чувство настоящего хозяина родной земли, помочь увидеть красоту и неповторимость родного края;

**Тип классного часа:** тематический классный час

**Форма урока:** урок – путешествие, урок–экскурсия.

**Методы обучения:** словесно – поисковый, наглядно – иллюстративный.

## 1. Организационный момент.

Звучит песня о Беларуси. Учащиеся входят в класс, рассаживаются за парты.

## 2. Проверка знаний и умений учащихся для подготовки к новой теме

### Беседа о Родине – Республике Беларусь

**Классный руководитель:** Мы с вами знаем, что 2022 год в Беларуси объявлен Годом исторической памяти. Сегодня мы поговорим о нашей Родине, о ее истории, о архитектурном наследии нашего города.

(Классный руководитель читает эпиграф урока)

На свете много разных стран,

Но есть одна страна –

Её мы Родиной зовём,

А Родина – одна.

-Ребята, а что, мы, называем Родиной? (это земля, на которой родились, где живут родители, дедушки, бабушки и все мы).

-Как называется город, в котором мы живём? (Могилев)

## 3. Объявление темы урока

**Классный руководитель:** Тема нашего урока «Мой город родной – моя история живая».

## 4. Беседа об истории города

**Классный руководитель:** для нас, живущих в Могилевской области, родным является город Могилев. Кто знает, откуда пошло название города Могилев? (ответы детей)

**Классный руководитель:** есть красивая и одновременно грустная легенда о происхождении названия города. В стародавние времена на месте Могилёвского

замка стояли дремучие леса и укрывали разбойничий притон атамана Машеки, наделённого необыкновенной силой. Не сразу простой крестьянский парень стал местным Робин Гудом. Князь, что строил замок, хитростью отнял у Машеки невесту. Быстро привыкла она к княжеской роскоши во дворце. Только места себе не находил Машека и подался в разбойничий стан. Говорят, никогда не убивал он женщин, стариков и детей... А погибнуть самому довелось от руки бывшей невесты. Простые люди похоронили богатыря на высоком берегу Днепра и насыпали над могилой курган, что с тех пор и зовётся "Могилой Льва".

Известный белорусский поэт Янка Купала написал поэму «Могила льва». Вот строчки:

И ту высокую могилу,  
Где лес угрюмо распевал,  
За мощь Машеки и за силу  
«Могилой льва» народ прозвал.  
Над нею — скоро иль не скоро —  
Упали тысячи дерев,  
И у могилы вырос город,  
Носящий имя «Могилев».

Некоторые исследователи считают, что название Могилева происходит от имени Полоцкого князя Льва Владимировича (Льва Могуچهго).

Знакомство с достопримечательностями города

**Классный руководитель:** Давайте пройдемся по историческому центру города. Начнем, пожалуй, с пешеходной Ленинской улицы. Давайте погуляем по площади звёзд. Что вы видите? (Памятник звездочету и 12 стульев).




Рисунок - Композиция Звездочет на площади Звезд в г. Могилеве

**Классный руководитель:** Правильно. Мы видим памятник звездочёту и 12 стульев вокруг него. Эти 12 стульев по числу знаков зодиака. Звездочёт высок ростом. По легенде, если подержать его за указательный палец и загадать желание, оно обязательно сбудется. Вы верите легенде? Я верю.

У Могилёва как и у Витебска, как и у Москвы есть собственная Площадь Звёзд — популярное для прогулки горожан и гостей место. Здесь на каменных плитах отображены имена и фамилии известных жителей города — деятелей культуры, искусства, спорта и почетных граждан.



Рисунок - Площадь звезд в г. Могилеве

Идём дальше по улице мимо кафе и магазинчиков, мимо здания могилёвского государственного университета, проходим мимо домиков конца XIX века и выходим на Советскую площадь, фото которой украшает многие путеводители.

**Классный руководитель:** Какой памятник находится на Советской площади, кто знает? (мемориальный комплекс "Борцам за Советскую власть".)



Рисунок Учащиеся группы №1 во время урока-экскурсии на площади Славы в г. Могилеве




Рисунок - Площадь Славы. Мемориальный комплекс «Борцам за Советскую власть»  
Правильно. Напротив ратуши, на Советской площади (ранее Губернаторской, ещё ранее Торговой площади) мемориал — "Борцам за Советскую власть".



Рисунок - Площадь Славы. Мемориальный комплекс «Борцам за Советскую власть»

Здесь перечисляются имена героев Советского Союза родом из Могилёва и области, здесь не гаснет вечный огонь. Во время немецкой оккупации в 1941-1944 годах площадь — место казни подпольщиков (Михаила Метелкина, Анатолия Рожкова, Павла Хохлова, Коровина), потому-то здесь и находится мемориал. Тут, сидя на парапете, хочется с высоты посмотреть на Днепр, а засмотревшись, невольно задумываешься над чем-то, глядя на горизонт, на реку, на город.



Рисунок - г. Могилев, вид с площади Славы



Рисунок - Учащиеся группы №1 во время посещения площади Славы в г. Могилеве

С 2008 года архитектурной доминантой площади является здание городской ратуши, восстановленное по старым чертежам на историческом месте



Рисунок - Городская ратуша в г. Могилеве

### **Рассказ учащегося:**

Ратуша в Могилёве — одна из нескольких городских ратуш Белоруссии, находится в г. Могилёве.

В 1578, через год после получения городом грамоты на магдебургское право, в Могилёве началось возведение городской ратуши. Первоначально ратуша была деревянной, поэтому неоднократно сгорала дотла, и её местонахождение менялось.



Городская ратуша в XIX веке. Г. Могилев

4 сентября 1679 года горожане приступили к строительству каменной ратуши, основной корпус которой был возведен к 1681 году, а полностью строительство

завершили в 1698 году. Здание покрыли черепицей, соорудили 2 крыльца (большое и малое), над которыми размещались позолоченные флюгера (ветреницы). Высота 8-гранной 5-ярусной башни со шпилем равнялась 46 метрам.

Во время Северной войны в сентябре 1708 года ратуша сгорела, но была быстро восстановлена. А в 1733 году в ней проведён большой ремонт.

Здание было самым высоким в городе. В 1780 году с её смотровой площадки Могилёвом любовались императрица Екатерина II и австрийский император Иосиф II.

Во время Великой Отечественной войны ратуша была сильно повреждена. 28 декабря 1952 года на совещании архитекторов БССР по охране памятников архитектуры, было принято решение о её восстановлении, 11 сентября 1953 года — решение Исполкома Могилёвского городского Совета депутатов № 725, согласно которому здание ратуши объявлялось памятником архитектуры, а работы по её реставрации должны были быть завершены к 10 декабря 1953 года. Однако реставрация ратуши так и не была начата. А в июле 1957 года она была взорвана.

Неоднократно поднимались разговоры о восстановлении городской ратуши, но лишь 23 мая 1992 года произошла символическая закладка 1-го камня на старом месте будущей ратуши и его освящение на торжественном молебне. Реально к проекту и строительству приступили лишь в 2007 году. В 2008 году в день города произошло её торжественное открытие.

Сегодня внутри располагается музей истории города.



Рисунок - Учащиеся группы №1 во время посещения площади Славы в г. Могилеве

**Классный руководитель:** А сейчас мы посетим еще одно удивительное место в Могилеве – Парк «Подниколье».



Рисунок - Городской парк культуры и отдыха «Подниколье»

Многие могилевчане считают парк в Подниколье местом силы и умиротворения. Интересно, что название Подниколье образовано от сакральной фразы – местность под защитой святого Николая. Неспроста, ведь здесь расположена архитектурная жемчужина – Свято-Никольский женский монастырь. Предлагаем совершить прогулку по городскому парку, открыв для себя любопытные факты про это место.

**Рассказ учащегося:** Историческое название территории Подниколья — Покровский посад (документы XVI-XVIII столетий). Это был один из торгово-ремесленных кварталов нашего города.

В прошлом весенний разлив Днепра затоплял правобережную часть города, известную под названием Болонье.





Рисунок - Территория Покровский посад в г. Могилеве, 1882г.

Издавна после спада воды это место живущим здесь населением возделывалось под огороды. В северной части урочища Болонье, параллельно Большой Гражданской улице в направлении от мастерских горводоканала к Николаевской церкви и сегодня еще можно различить возвышенную незатопляемую гриву. До Второй мировой войны на ней было расположено несколько улиц: 1-я и 2-я Николаевские, Социалистическая, Покровская, Краснофлотская, Цыгова.

Возможно, в этих местах обосновались прибывшие сюда в X — XI столетиях по Днепру со стороны Смоленска первопоселенцы будущего Могилева. Подтверждением такого предположения служат:

- 1) Баркулабовская летопись, обратная сторона 137 листа: «а котории сели на слободе на Гривцы, породки их с Смоленска, пришлые смоляне»;
- 2) Лист короля Сигизмунда I в 1525 году, данный «смолянам Михаилу и Ивану с их товарищами и поселившимися около Могилёва на Гривцы межи Струги и Днепра».

Свое название Покровский посад получил не просто так. Дело в том, что здесь находилась церковь Покрова Пресвятой Богородицы. Одна из православных святынь нашего города. Памятник архитектуры 17го века в стиле Барокко. В годы ВОВ церковь очень сильно пострадала, превратилась в руины. Но мы видим, что в наши дни церковь восстанавливают.



Покровская церковь и звонница (рисунок с Музея этнографии в Могилеве)




Рисунок - Учащиеся группы №1 во время урока-экскурсии знакомятся с историко-культурным наследием г. Могилева

**Классный руководитель:** идем дальше, нашему взору предстает Свято-Никольский женский монастырь.


**Рассказ учащегося:**

История возникновения монастыря связана с сооружением в Могилеве церкви в честь святителя Николая Чудотворца. Первое упоминание о Свято-Никольском храме относится к 1522 году. Летописи рассказывают о том, что храм много раз перестраивался, был ограблен и, наконец, большой пожар, случившийся в городе, не оставил и следа от деревянной церкви.

В 1989 году Могилевская епархия была восстановлена, правящим архиереем назначен архиепископ Могилевский и Мстиславский Максим (Кроха). С этого времени началось возрождение Свято-Никольского женского монастыря.



Рисунок - Свято-Никольский женский монастырь в г. Могилеве



На монастырской территории находится яркая архитектурная достопримечательность города – собор в барочном стиле, занесенный в список культурного наследия ЮНЕСКО.

Гордость Свято-Никольского храма – удивительно красивый четырехъярусный иконостас, выполненный искусными могилевскими резчиками XVII века, среди которых был уроженец Шклова Клим Михайлов, знаменитый работой над царским дворцом в Коломенском, палатами Кремля. Подобный иконостас можно увидеть только в Смоленском соборе Новодевичьего монастыря в Москве.

Свято-Никольский храм нередко посещал последний российский император Николай II, а ранее в стенах обители послушником был Лжедмитрий II.



Рисунок - Учащиеся группы №1 во время урока-экскурсии знакомятся с историко-культурным наследием г. Могилева



Рисунок - Свято-Никольский женский монастырь в г. Могилеве

**Классный руководитель:** А теперь давайте виртуально переместимся на окраину города Могилев, где есть еще один мемориальный комплекс. Многим мальчишкам нравится это место, т.к. там расположено большое количество советских и один немецкий танки. Как называется этот комплекс? (Буйничское поле)



Рисунок - Мемориальный комплекс "Буйничское поле" в г. Могилеве

**Классный руководитель:** правильно! Мемориальный комплекс "Буйничское поле" посвящён героической обороне и защитникам города в 1941 году.

### Рассказ учащегося:

Комплекс был открыт в честь 50летия победы в Великой Отечественной войне 9 мая 1995 года. В центре Буйничского поля возвышается часовня, внутри на стенах которой висят мемориальные доски с фамилиями защитников города, внутри часовни колеблется маятник Фуко, как символ продолжения жизни в память о защитниках города, погибших на этом поле. В склепе под часовней перезахоранивают найденные в Могилёвской области останки воинов.

От центра мемориала, 27-метровой часовни, словно лучики разбегаются в разные стороны аллеи — одна к воротам, другая к Симоновскому камню, ещё одна к "Озеру слёз". Возле часовни — образцы военной техники тех лет — танки, дивизионные пушки, артиллерийские орудия и зенитная установка. В том числе и немецкий танк, поднятый из реки Друть.

Через дорогу находится **Могилевский зоосад** - пожалуй, самый молодой и необычный из всех зоопарков Республики Беларусь. Уникальной особенностью зоопарка являются не только его большие масштабы, но и способ содержания животных. Они проживают вне клеток, в просторных вольерах (будто в естественной среде обитания), благодаря чему посетители могут приблизиться к обитателям и при этом чувствовать себя в безопасности. Конечно, это касается не всех животных.



Рисунок - Могилевский зоосад

Особая гордость зоосада — зубры, которых в Беларуси называют «хозяевами лесов». Ещё полвека назад существование самых крупных представителей местной фауны было под угрозой.

По соседству с Могилёвским зоосадам расположен этот открытый музейный комплекс «**Белорусская деревня**», или «**Город мастеров**».



Рисунок - Открытый музейный комплекс «Белорусская деревня»

Строго говоря, это не совсем этнографический музей, поскольку он создавался без участия старинных материалов. По большей части это памятное место — красивая стилизация на мотивы белорусского быта 19 в., включая обрядовые традиции, ритуальные элементы и т. д. В "сказочном городке" располагается целый ряд домиков, в каждом из которых можно увидеть результаты творчества местных мастеров. Можно увидеть такие надписи, как "Гончар", "Пекарь", "Кузнец", "Соломка" и другие. Каждый домик — это отдельный мирок определенного вида мастерства.

### 5.Итог урока

**Классный руководитель:** вот и подошло к концу наше путешествие по городу Могилев. Давайте вспомним памятные места, где мы сегодня с вами побывали. (Памятник звездочету и 12 стульев, Площадь Звёзд, мемориальный комплекс "Борцам за Советскую власть", Могилевская ратуша, Покровский посад, Свято-никольский женский монастырь, мемориальный комплекс "Буйничское поле", могилевский зоосад, «Белорусская деревня», или «Город мастеров»).

**Классный руководитель:** где вам больше всего понравилось? Почему? (Ответы детей)

**Классный руководитель:** В конце учебного года мы с вами посетим деревню Буйничи.

**Классный руководитель.** Облик нашего города создавался на протяжении веков многими поколениями. Сегодня это красивый современный город. Наша с вами задача- сохранить его неповторимость, его приветливость и гостеприимство.

### 6. Рефлексия

**Классный руководитель:** Вам понравился урок? Что нового узнали? Что вы сможете рассказать своим друзьям?

Завершить наш урок мне бы прекрасным стихотворением о Родине:

### МАЯ ЗЯМЛЯ

Зямля маіх бацькоў і продкаў,  
Зямля Купалы, Коласа зямля!

Азёрамі вачэй глядзіш самотна...  
Ты, сэрцу мілая, заўжды такой была!

Душы тваёй не вытапталі войны,  
Не пала ніц ты ў крывавых дзеляжах.  
Мой мілы край, зялёны, ціхі, вольны,  
Дзяцей ты шчыра песціш на руках.

Заўсёды ты ў сабе шукала сілу,  
З пажарышча ўставала і жыла...  
І песні, недапетыя Максімам,  
Хавала і ў сэрцы берагла.

Мая Радзіма, мілы мой куточак!  
Калыска талентаў і родны край буслоў...  
Няхай нішто цябе больш не азмрочыць!  
І птушкі хай заўжды вяртаюцца дамоў...

*Надзежда Верас*



*Рисунок Учасніцы групы №1 во время урока-экскурсии знакомятся с историко-культурным наследием г. Могилева*





*Рисунок Учащиеся группы №1 во время урока-экскурсии "Мой город родной- моя история живая"*



*Рисунок Учащиеся группы №1 наво время урока-экскурсии "Мой город родной- моя история живая"*



*Рисунок Учащиеся группы №1 во время урока-экскурсии знакомятся с историко-культурным наследием*

*г. Могилева*



*Рисунок Учащиеся группы №1 наво время урока-экскурсии "Мой город родной- моя история живая"*